


Handwritten notes:
A
F
P
P
K
Y
A



Mapa de Fluxos de Caixa Consolidados

MAPA DE FLUXOS DE CAIXA CONSOLIDADOS

Município de Cantanhede

Ano: 2014

(Un: Euro)


RECEBIMENTOS	2014		2013*	
Saldo da Gerência Anterior		4.365.396,66		5.237.001,36
Execução Orçamental	3.806.219,41		4.718.837,55	
Operações de Tesouraria	559.177,25		518.163,81	
Total das Receitas Orçamentais		33.153.614,60		27.039.524,36
Receitas Correntes		26.499.421,39		23.587.303,11
Receitas Capital		6.598.631,49		3.448.218,22
Receitas Outras		55.561,72		4.003,03
Operações de Tesouraria		1.154.195,64		1.361.013,95
TOTAL....		38.673.206,90		33.637.539,67
PAGAMENTOS				
Total das Despesas Orçamentais		32.309.733,01		28.194.861,96
Despesas Correntes		19.517.481,09		16.865.797,11
Despesas Capital		12.792.251,92		11.329.064,85
Operações de Tesouraria		1.170.786,14		1.320.000,51
Saldo para a Gerência Seguinte		5.192.687,75		4.122.677,20
Execução Orçamental	4.650.101,00		3.563.499,95	
Operações de Tesouraria	542.586,75		559.177,25	
TOTAL....		38.673.206,90		33.637.539,67






Perímetro de Consolidação: Município de Cantanhede; INOVA; ABAP; BIOCANT.


* Ano 2013 Perímetro de consolidação Município e Inova.

ORGÃO EXECUTIVO

Em 16 de junho de 2015



 Helena Areosa



 João Reis

 António

 Rui

 João

 João



ORGÃO DELIBERATIVO

Em 25 de junho de 2015


 João


 Maria Costa Pessoa